

## 机构员工证书APP自助办理流程

### 一、用户安装APP（网证通安全客户端）

方式一：登录一下官方网页扫描二维码下载安装App（建议使用IE/Edge浏览器）

<https://www.cnca.net/weixin/>

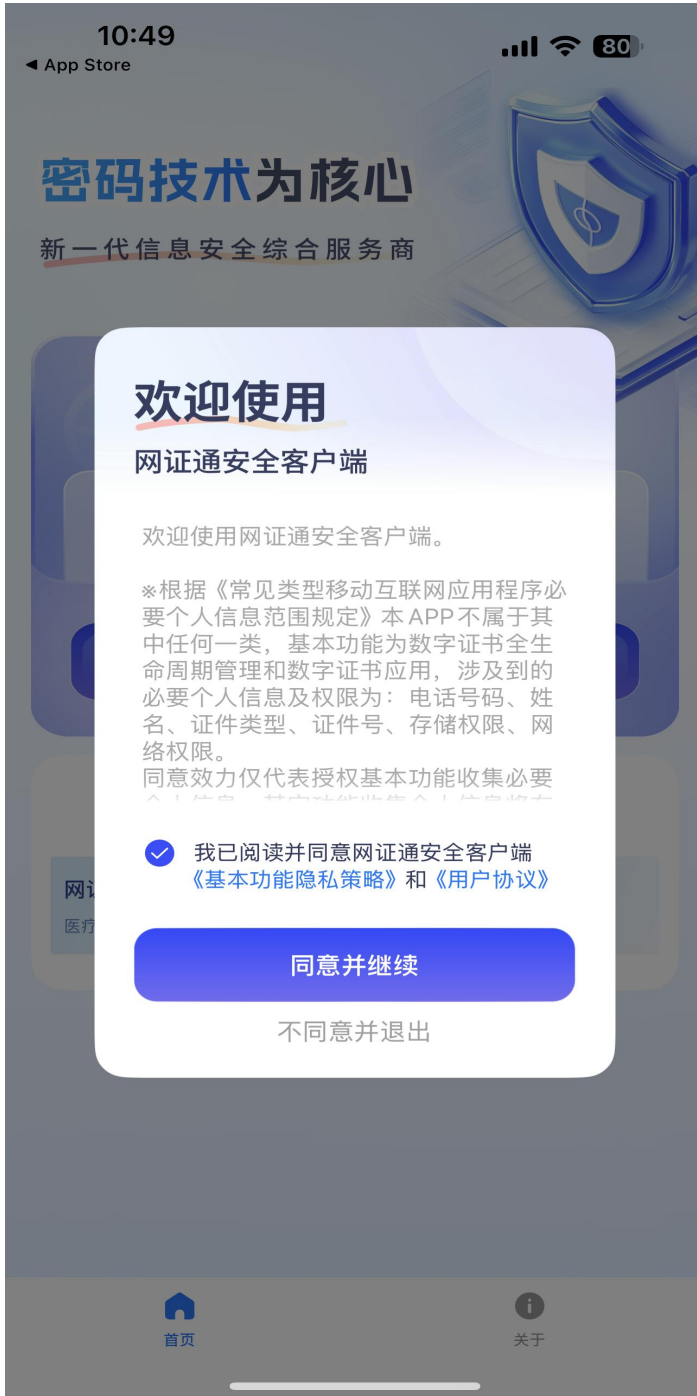


方式二：App Store搜索下载安装

可在应用宝、华为软件商店，搜索“网证通安全客户端”

二维码分为Android与iPhone两种端口入口扫描下载，阅读后同意并继续，然后点击右下角“数字证书业务（旧）”进入系统





## 二、扫描二维码办理自助申请证书

打开App扫描左侧二维码进行手机配置→扫描右边二维码进入自助业务办理界面



打开手机第一次扫描的二维码

第二次扫描的二维码

\*具体操作流程如下：可按照图中提示操作

**注：所填信息需与上传的扫描件一致！**

若中途不小心退出，可在业务查询中继续操作。



扫描左侧二维码后注册提示



扫描右侧二维码，点击证书申请，进入办理界面

请输入手机号



点击证书申请后填写经办人手机号码

关闭

下一步



  
业务办理

  
业务查询



## 业务办理



### 证书申请

进行数字证书的申请



**提示框** 点击扫码办理，继续扫描右侧二维码



您未登记预审核的业务，如果要继续办理，请扫描您所办理服务的二维码后进行自助申请！

暂不办理

扫码办理



 业务办理

 业务查询





## 证书申请

**仔细阅读后，点击同意**

### 网证通电子认证服务协议

**(本协议包含网证通的免责条款，请认真阅读，尤其是粗体字内容)**

**尊敬的订户：**

广东省电子商务认证有限公司（简称“网证通”、NETCA）是首批经国家有关管理机关批准设立的电子认证服务机构，遵照《中华人民共和国电子签名法》，为订户提供数字证书相关的电子认证服务。

本协议中的订户指数字证书持有人以及申请使用数字证书的实体。

**订户在申请、使用网证通签发的数字证书之前，应先阅读并同意《网证通电子认证服务协议》(以下称"本协议")。**本协议构成订户与广东省电子商务认证有限公司之间的权利义务约定，若不同意本协议全部或部分条款，请勿申请（包括续期、更新）、下载或使用网证通数字证书。**订户一旦进行网证通数字证书的申请（包括续期、更新）、下载或使用，即表明同意接受并愿意遵守本协议的所有条款。**

#### 一、证书订户的权利与责任

1. 证书订户必须按照网证通或网证通的注册机构（以下简称“RA”）的有关规程申请数字证书，同时必须对所提供资料的真实性、完整性

同意



业务办理



业务查询





仔细阅读后，点击同意

# 网证通安全客户端 隐私策略

更新日期：2020年3月9日

生效日期：2020年3月9日

## 概述

网证通安全客户端（以下简称本产品）是由广东省电子商务认证有限公司（下称“我们”或“网证通”）开发的一款用于管理和使用数字证书的产品。为说明本产品是如何收集、使用、存储你的个人信息，我们会通过本策略向你陈述下列四项内容：

1. 我们收集的个人信息及目的
2. 信息的存储及处理
3. 信息安全
4. 信息的对外提供
5. 其他

同意



业务办理



业务查询





## 证书申请

### 服务信息

**服务名称** 辽宁政采-机构员工移动KEY申请入口

**提示信息**

### 收费条目

**证书服务费用** 200.00 元 / 年

**手续费** 40.00 元



确认办理后，点击下一步

下一步



业务办理



业务查询



4G 0.2K/s 16:54 HD 58%

证书申请

基本信息

业务类型：  
新申请

\* 证书有效期：  
12个月

用户信息

\* 用户名称：  
使用人姓名

\* 证件类型：  
身份证

\* 证件号码：  
210\*\*\*\*\*25

\* 国家：  
中国

\* 省份：  
辽宁

\* 电话号码：  
\*\*\*\*\*

性别：  
男

部门：

单位信息

\* 用户名称：  
公司名称

\* 证件类型：  
统一社会信用代码

\* 证件号码：  
\*\*\*\*\*

国家：  
中国

省份：  
辽宁

\* 单位法定住所：  
机构法定地址

电话号码：

部门：

经办人信息 从用户信息获取

\* 经办人姓名：  
办理人姓名

\* 经办人证件类型：  
身份证

\* 经办人证件号码：  
210\*\*\*\*\*90

\* 经办人地址：  
填写地址

\* 经办人电话号码：  
填写号码

\* 经办人email：  
填写邮箱

\* 图形验证码：  
请输入图形验证码 

同意《服务协议》和《隐私策略》

提交

按要求填写申请人、企业、  
经办人基本信息，\*为必填项

4G 0.1K/s 16:50 HD 59%

证书申请

基本信息

请选择

12个月

24个月

36个月

48个月

60个月

\* 国家：  
中国

\* 省份：  
辽宁

4G 0.1K/s 16:50 HD 59%

新申请

\* 证件类型：

身份证

军官证

护照

工作证

回乡证

户口本

其他个人证件

香港身份证

性别：

4G 0.1K/s 16:52 HD 59%

\* 证件类型：

组织机构代码证

营业执照

事业单位登记证

税务登记证

社会团体登记证

人民团体登记证

企业法人营业执照

事业单位法人登记证

社会团体法人登记证

人民团体法人登记证

社会保险登记证

其他机构证件

统一社会信用代码

确认信息无误后，提交证书申请



# 证书申请

\* 经办人姓名:

密霖

\* 经办人证件类型:

身份证

## 请设置密码

备份密码 (备份密码后, 密码忘记可找回)

**弹出提示后设置密码, 点击确定**

取消

确定

snty

snty

同意 《服务协议》 和 《隐私策略》



业务办理



业务查询





# 证书申请

经办人证件类型:

身份证

\* 经办人证件号码:

\* 经办人地址:

## 提示框

产生证书请求成功! 业务单号为:

确定后产生业务单号, 点击上传

去上传

y1ah

y1ah

同意《服务协议》和《隐私策略》

  
业务办理

  
业务查询



4G 5K/s 16:55 HD 58%

业务查询

请下载申请表并填写

[预览申请表](#)

或复制下面的链接到浏览器下载证书申请表，下载后打印并完成盖章，再上传扫描或拍照后的证书申请表

<https://bpms.cnca.net/usercertservice/downloadFileUseTempLink.action?attachmentType=1&reqId=00202009200000485&secretKey=9589ab4b79ad42a38bd82228a472>

文件上传

业务单号：00202009200000485

文件名	选择/预览	其他操作
* 机构员工数字证书申请表（需加盖公章）		
机构员工数字证书申请表（需加盖公章）（如有其他附件请在此增加）		
* 电子印章申请表（需加盖公章）		
电子印章申请表（需加盖公章）（如有其他附件请在此添加）		
* 法人授权书（需加盖公章）		
* 有效单位证件复印件（如营业执照）（需加盖公章）		
* 经办人身份证复印件（需加盖公章）		
* 机构中员工身份证复印件（需加盖公章）		

保存

业务办理 业务查询

点击预览申请表，将所需上传的文件下载

上传文件的内容及格式详见附件

所有上传的文件均需要单位公章，请上传清晰扫描件或拍摄完整清晰的照片均可

### 三：附件（所需上传的所有文件）

机构员工数字证书申请表（需  
加盖公章）\*



广东省电子商务认证有限公司  
Guangdong Electronic Certification Authority



00202009200000604

00202009200000604

## 辽宁采购-机构员工数字证书申请表

### I. 申请机构基本资料

机构名称:			
机构有效证件: (至少填写一个)	营业执照号/统一社会信用代码:		
	组织机构代码:		
	其它有效证件及号码:		
机构联系电话:		电子邮箱:	邮编:
机构法定住所:	中国(辽宁)自由贸易试验区沈阳片区全运路109-1号(109-1号)2层246-513		

注：办理机构申请员工数字证书业务时，请在附页IV中填写员工的相关申请材料，并在本页背面附页处加盖公章。

### II. 经办人资料

姓名:		手机:		电子邮箱:	
身份证号:	(请仔细校对身份证号码确保无误)				
收件地址:	辽宁省沈阳市沈河区十三纬路三经街中国有色大厦:6层				

### III. 用户须知

- 1、本申请表一式二份，以上所有项目均必须填写，基本资料请填写完整后再打印。
- 2、所有机构须交验如下资料：
  - ✓ 交验机构有效证件的原件并提交复印件一份（复印件加盖公章）；
  - ✓ 交验经办人身份证原件并提交复印件一份（复印件加盖公章）；
  - ✓ 交验机构员工的身份证原件并提交复印件一份（复印件加盖公章）；
  - ✓ 交验法人授权书原件一份（加盖公章）

### IV. 申请机构声明

本机构在此郑重声明：本机构授权上述经办人办理本机构有关数字证书，本机构保证所填写的内容和提交的证明材料真实、完整、有效。本机构已认真阅读并在此申请表上盖章方式同意遵守《广东省电子商务认证有限公司网站（www.cnea.net）发布的《网证通电子认证业务规则》（CPS）、《网证通电子认证服务协议》的各项内容，如有违反愿意承担由此引起的一切责任。

经办人签署： E	经办人签	申请机构盖章： F	单位盖章	申请日期： 年 月
-------------	------	--------------	------	-----------

### V. 受理审核（以下由证书受理员填写）












受理员：\_\_\_\_\_ 受理时间：\_\_\_\_\_年\_\_\_\_月\_\_\_\_日\_\_\_\_时

备注：\_\_\_\_\_

复查员签字：\_\_\_\_\_

业务受理点（盖章）：\_\_\_\_\_

电子印章申请表 (3/8)

单位名称:		单位名称	
公章管理员:		联系电话:	
机构印章采集 (油印适中, 每枚印章采集三个样本)			
	公章盖三下		
法人印章采集 (油印适中, 每枚印章采集三个样本)			
	法人章盖三下		
法人签字采集 (字迹清晰, 每枚签字采集三个样本)			
			盖骑缝章
使用人签字采集 (字迹清晰, 每枚签字采集三个样本)			
	采集 “用户名称” 写的人员三个签字		
如果使用人就是法人, 这行不用采集			
CA 客服受理人:		日期:	

第三页和第四页

兹授权下列被授权员工列表中的员工 (下称: 被授权员工) (4/8) 使用本单位 单位名称 机构数字证书, 被授权员工可代表本单位使用机构数字证书及上列表格 (3/8) 中的电子印章图样, 签署文件并制作电子签名。





## 法人授权书

兹授权 [ ] 同志为我司办理数字证书相关业务的经办人，授权其代理我公司办理数字证书的相关业务，包括数字证书申请、电子印章申请、领取、激活、解锁。**自行斟酌，一般为三个月-六个月**

授权期限 [ ] 年 [ ] 月 [ ] 日至 [ ] 年 [ ] 月 [ ] 日

本单位已认真阅读并承诺遵守《网证通电子认证服务协议》中的各项规定，保证授权人为申请数字证书而提供的资料完全真实，愿意承担由于提供的资料失实、虚假而导致的一切后果。

授权人 [ ] 公司盖公章 [ ]：

法定代表人（签名或盖章）：

签发日期：

姓：经办人姓名： [ ]

身份证号码： [ ]

手机号码： [ ]

电子邮件： [ ]

通讯地址： [ ] 辽宁省沈阳市沈河区十三纬路三经街中国有色大厦16层

说明：1、委托书内容要填写清楚，涂改无效。

2、将此委托书与证书申请表一并提交作为附件。



# 证书申请

请下载申请表并填写

预览申请表

或复制下面的链接到浏览器下载证书申请表，下载后打印并完成盖章，再上传扫描或拍照后的证书申请表

<https://bpms.cnca.net/usercertservice/downloadFileUseTempLink.action?attachmentType=1&reqId=00202009210001133&secretKey=200f479d47db4ceaab93abcdae880d53>

## 提示框

保存成功! **上传文件,保存成功后提示支付**

返回首页

去支付

章)

100%

机构员工数字  
证书申请表  
(需加盖公章)  
(如有其他附件请在此  
增加)

100%

删除

保存

业务办理

业务查询





## 业务信息

业务单号 00202009210000091

业务状态 审核中

订单状态 未支付

## 费用详情

证书服务费用 200.00 元 / 年

证书有效期 1年

手续费 40.00 元



支付方式有以下两种，建议选择公对公银行转账

## 付款方式选择

银行转账

微信支付(手机APP)

需付款：**240.0**

录入对公转账信息





### 银行转账信息



\* 付款账号:

\* 付款账户名:

\* 转账金额:

\* 付款日期:



备注说明: 无需备注, 备注空着就可以

新增

提交





### 银行转账信息



\* 付款账号:

\* 付款账户名:

录入成功

银行转账信息录入成功

点击提交后显示录入成功

返回查询



新增

提交



× 支付

网证通安全客户端-数字证书

¥ 240.00

收款方

广东省电子商务认证有限公司

立即支付

支付方式选择微信支付后跳转到微信支付界面



支付安全由中国人民财产保险股份有限公司承保



11:55

83

业务查询

切换服务

辽宁政采-机构员工移动KEY申请入口

17 65

snfy

snfy

373671|

2分钟43秒

登录

付款完毕后，登录业务查询，输入验证码，查看审核是否通过

业务办理

业务查询



18:15



蓝牙 定位 无线 4G HD 4G 4G 4G 4G

# 业务查询



审核通过后，显示已支付，待安装  
辽宁政采-机构员工移动KEY申请入口

证书申请

待安装（已支付）

业务单号

用户名称

提示框



2张证书已经安装成功！

按要求安装证书，并显示安装成功

继续

用户名称

身份证

上传附件

已经是最后一页了

业务办理

业务查询



18:16

HD 4G 4G



二维码



PDF签名



电子签章



自助服务

mkey

序列号:67 168

修改密码



常

2021-09-20 16:46:39



常

2021-09-20 16:46:39

办理完成后,回到首页,显示 key



首页



工具



蓝牙



设置

#### 四、手机端申请完毕的后续业务办理流程

1、手机自助申请并用微信缴费完成后，请将以下资料

(1)《机构员工数字证书申请表》(2)《电子印章申请表》(3)《法人授权书》原件(加盖公章，一式一份)；快递至如下办理地点或亲临受理点办理。受理点在收到快递2个工作日内完成对证书的审核，用户在收到审核通过的短信后，登录APP下载安装数字证书。

快递联系地址	沈阳市沈河区十三纬路南三经街58号中国有色大厦16层
快递收件人和电话	常江 4000088843/ 13604011261

注：如手机自助申请后选择公对公付款方式，则无需邮寄纸质资料，只需等待审核通过短信，收到短信后，登录APP下载安装数字证书。无法公对公付款的用户，需要去现场提交资料或快递办理(邮寄纸质版材料必须与上传扫描件信息一致)。

2、选择公对公付款的用户请将数字证书相关费用(收费标准请见下文)，通过银行汇款到以下银行账户。

单位名称	广东省电子商务认证有限公司
开户银行	中信银行广州花园支行
银行账号	7443 9001 8260 0096 874

#### 五、审核通过后，用户自助手机安装数字证书

打开APP-点击“自助服务”-“业务查询”-安装下载证书

#### 六、数字证书收费标准

项目	收费标准
机构员工移动证书新申请费用	首年申请 240 元/个，可选多年
机构员工移动证书续期费用	200 元/个/年，可选多年
证书遗失补办费	免费
其他项目(变更、解锁、注销)	免费

提示：

1. 电子发票会在 CA 办理完成的当天开出，并发送至经办人的手机和邮箱。若没有收到，可关注微信公众号“网证通客户服务中心”下载。

2. 办理完成并审核通过后，收到右侧信息，可按  
信息提示领取发票。

**注：办理单位必须与申请发票单位一致。**

【网证通】{UserUserName}您的数字证书业务已经审核通过。如您是在网上提交的续期申请，请回到原页面“安装证书”；如您是网上提交的新申请或者通过快递申办的各项业务，请耐心等待，我们将寄出相应的数字证书。电子发票会在两个工作日内，发送到您手机或者邮箱，请注意查收。如果收不到，请关注微信公众号“网证通”下载电子发票。谢谢！

【网证通】您申请数字证书业务的电子发票已开具成功，请及时查询。下载地址是：<http://>

【网证通】尊敬的■■■，您的数字证书业务已经办理完成，请尽快前往【网证通安全客户端】，点击“激活”按钮以激活您的数字证书，并设置Ukey密码。

## 七、数字证书办理咨询及服务支持联系方式

### 1. 工作时间

星期一至星期六 8:30-17:30（节假日除外）

### 2. 联系方式

数字证书办理咨询、技术支持及售后服务热线：4000088843

### 3 受理点地址

沈阳市沈河区十三纬路南三经街58号中国有色大厦16层

交通方式：乘地铁一、二号线青年大街下车步行六百米；

乘坐103/151/207/223/256/263/280/297/501/523在十三纬路三经街下车；

乘坐109/258/265在第七人民医院下车；

乘坐249在领事馆下车。

## 八、数字证书使用

1. 下载“网证通安全客户端”APP 并安装好“移动 KEY”证书

2. 打开辽宁政府采购网系统，输入用户名和密码后，弹出二维码



3. 使用“网证通安全客户端”扫描辽宁政府采购网上的二维码，并输入证书 PIN 码，即可操作

